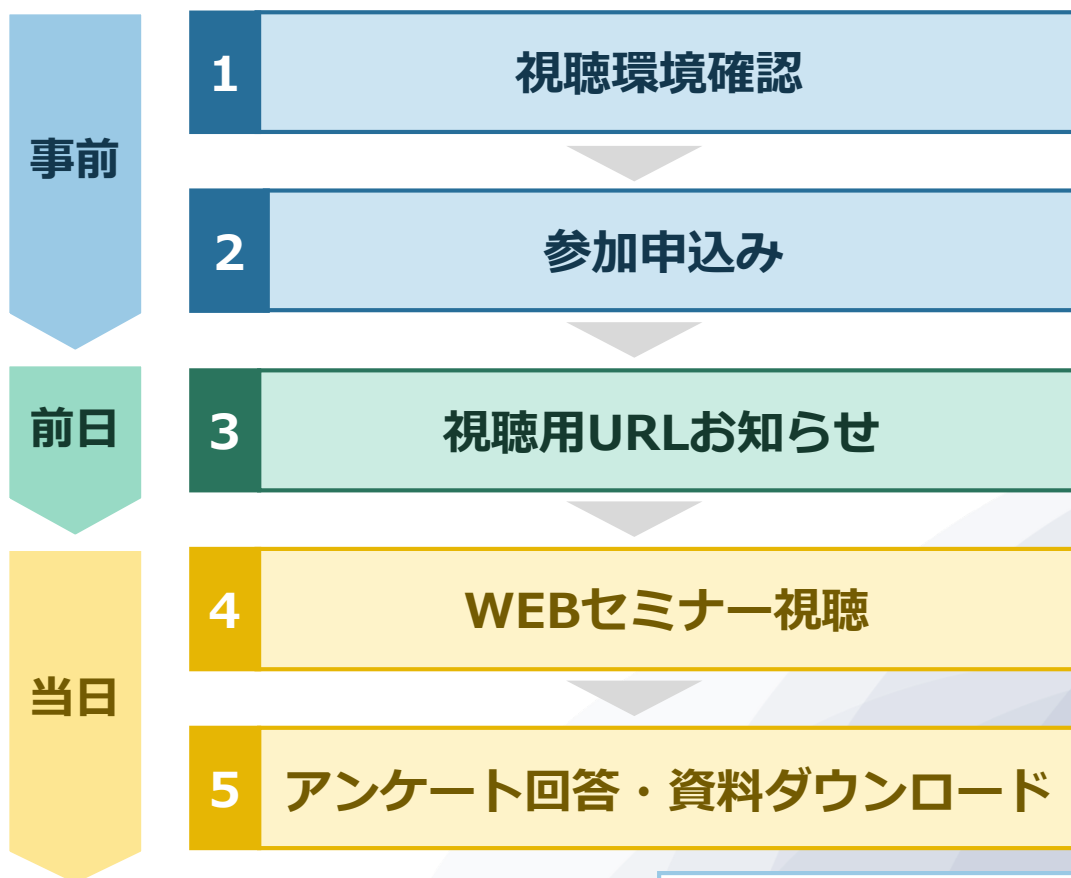




新規申請を目指す事業者のための プライバシーマーク セミナー2020

WEBセミナー参加方法のご案内

参加の流れ



WEBセミナーに関する
お問合せはこちらまで

本セミナーでは、WEB会議システム「Zoom」を使用します。

1 Zoomのご利用が初めての方

ご使用のパソコンにZoomアプリをインストールされていない場合は、以下のサイトにアクセスして、ご利用の環境に合わせてのダウンロードをお願いします。

ダウンロードはこちら

<https://zoom.us/download>



2 Zoomを利用されている方

すでにZoomアプリをご使用のパソコンにインストールされている場合は、ご参加の前にバージョンをご確認いただき、**最新版へのアップデート**をお願いします。

バージョンアップの方法

<https://support.zoom.us/hc/ja/articles/201362233>

3 所属の組織でアプリのダウンロード・インストール等が禁止されている方

WEBブラウザからの視聴が可能です。使用するWEBブラウザによっては一部機能が制限される可能性があります。

(ご参考) Zoom Webクライアント

<https://support.zoom.us/hc/ja/articles/214629443>

2. 参加申込み



本セミナーへの参加は、事前申込制となります。

プライバシーマーク制度WEBサイトのセミナー情報ページよりお申込みをお願いいたします。

セミナー情報の「参加申込み」ボタンよりお申込みいただけます。

開催日	時間	定員	参加申込
00年00年00日	00:00~ 00:00	000名	参加申込み ←



お申込み受付後、ご登録いただいたメールアドレスへ受付完了メールを送信いたします。

こちらのメールが届いた時点で参加申込完了となります。

※ 参加1名様ごとにお申込みをお願いします

同一事業者内で複数名参加の場合も、1名様ごとにそれぞれお申込みください。

キャンセルされる場合

「受付完了メール」への返信にて、キャンセルすることをご連絡ください。

「受付完了メール」を削除してしまった場合は、プライバシーマーク制度WEBサイトのお問合せフォームより、キャンセルするセミナー名・開催日・貴社名・申込者氏名をご連絡ください。

3. 視聴用URLお知らせ



WEBセミナーの視聴用URLは、開催前日および当日にメールにてご案内いたします。

席数に限りがございますので、他の方へお知らせになりませんよう、お願いいたします。

1 URLへアクセス

当日はセミナー開始時間の**約15分前**を目安に配信を開始します。

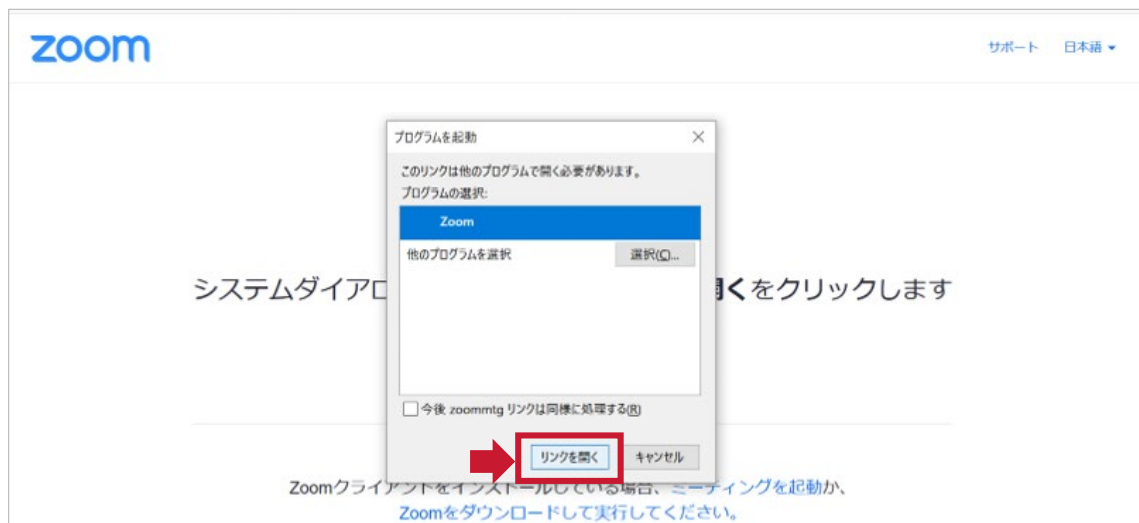
開始時間に余裕を持ってメールに記載の視聴用URLへアクセスし、接続の確認をお願いいたします。

2 Zoom視聴画面への遷移

視聴用URLへアクセスすると「プログラム選択」のページが表示されます。

Zoomアプリでの視聴を希望される場合

- 「Zoom」を選択し、「リンクを開く」をクリックします。



- メールアドレスおよび表示名の入力を求める画面が出てきますので、入力後、「Webセミナーに参加」をクリックします。
※接続時にZoomにサインインしている場合、入力は省略されます。



WEBブラウザでの視聴を希望される場合

- プログラムの選択画面で「キャンセル」を選択し、「ブラウザから起動してください」をクリックします。

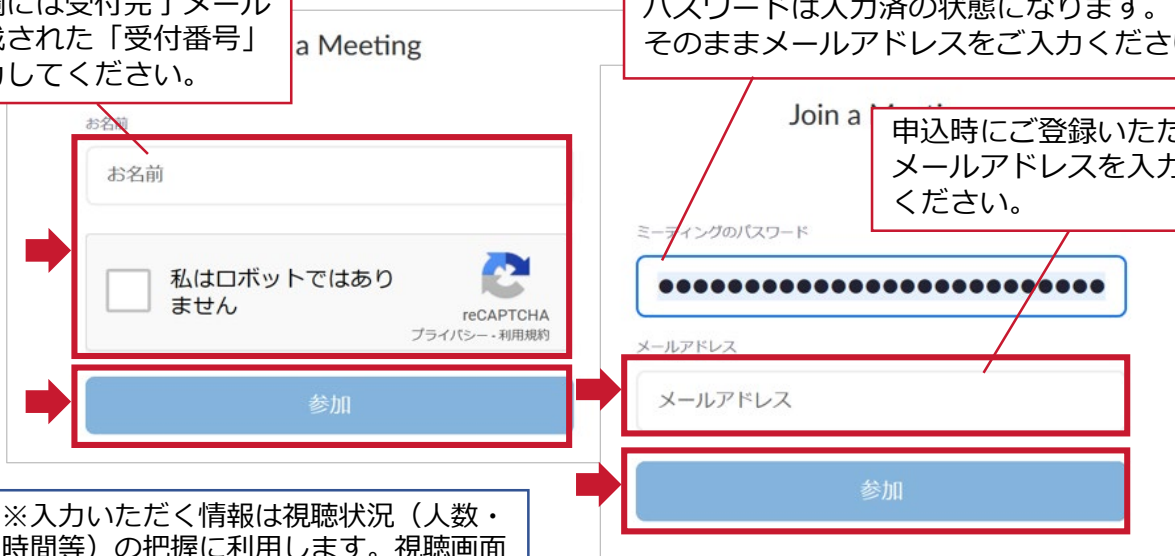


- こちらの画面で表示名を入力し、「私はロボットではありません」にチェックし、「参加」をクリックします。
- 続いて、メールアドレスを入力し、「参加」をクリックします。

名前欄には受付完了メールに記載された「受付番号」を入力してください。

パスワードは入力済の状態になります。そのままメールアドレスをご入力ください。

申込時にご登録いただいたメールアドレスを入力してください。



※入力いただく情報は視聴状況（人数・時間等）の把握に利用します。視聴画面に表示されることはありません。

- この後、さらにロボット確認のための質問が表示される場合がありますので、その場合は質問にご回答の上、ご参加ください。

WEBセミナー開催中画面



- セミナー中、「Q&A」、「チャット」機能は、ご利用いただけません。
- セミナー内容についてのお問合せはプライバシーマーク制度WEBサイト「お問合せフォーム」よりお願いします。

5. アンケート回答、資料ダウンロード



WEBセミナー終了後、
アンケートへの回答のご協力をお願いいたします。

当日のセミナー資料につきましては、アンケートにご回答いただいた方へデータファイルにてご提供いたします。

アンケート回答・資料ダウンロード手順

- WEBセミナーから退出後、アンケートページのURLが表示されますので、「続行」を選択しアンケートページに移動して、ご回答ください。



- こちらの画面が表示されない場合は、視聴用URLのご案内メールに記載されたアンケートのURLからアクセスが可能です。
- 「アンケート受付完了画面」もしくは「回答受付完了メール」に記載されたURLから、資料データファイルのダウンロードをお願いいたします。
- 資料データファイルのご提供は期間限定となります。お早めのダウンロードをお願いいたします。